



ТЕРРИТОРИАЛЬНЫЙ ОРГАН  
ФЕДЕРАЛЬНОЙ СЛУЖБЫ  
ГОСУДАРСТВЕННОЙ СТАТИСТИКИ  
ПО ВОРОНЕЖСКОЙ ОБЛАСТИ

# ИНВЕСТИЦИОННАЯ ДЕЯТЕЛЬНОСТЬ

январь – июнь 2024 года

04.09.2024

# СОДЕРЖАНИЕ

Основные показатели инвестиционной деятельности	3
Видовая структура инвестиций в основной капитал	7
Источники финансирования инвестиций в основной капитал	10
Инвестиции в основной капитал по видам экономической деятельности	13
Инвестиции в основной капитал по Центральному Федеральному округу	17

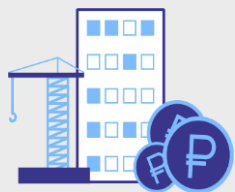
**1**

**Основные показатели  
инвестиционной деятельности**

# ИНВЕСТИЦИИ В ОСНОВНОЙ КАПИТАЛ\*

ВОРОНЕЖСТАТ

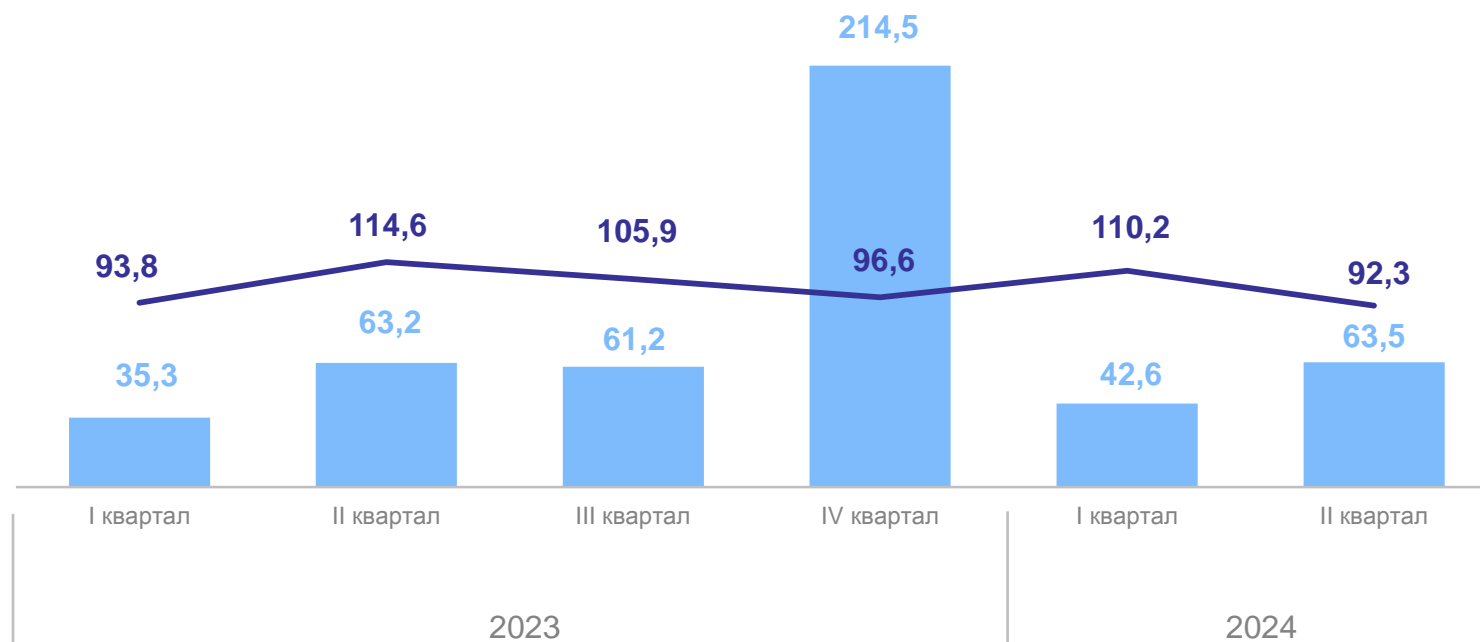
январь – июнь 2024 года



**106,1**  
млрд рублей



**98,9%**  
к январю – июню  
2023 года

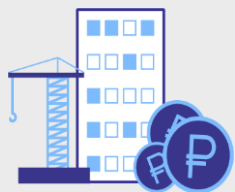


● Млрд рублей

— В % к соответствующему периоду предыдущего года

\*По полному кругу хозяйствующих субъектов.

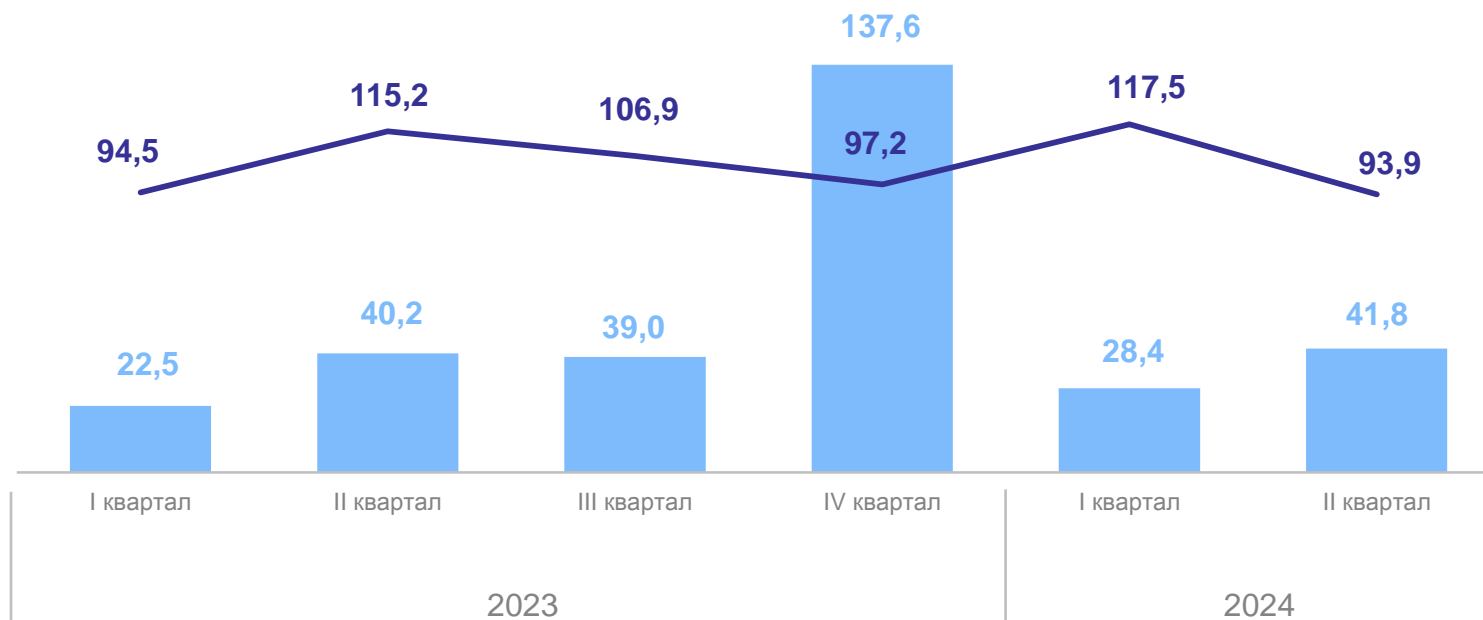
январь – июнь 2024 года



**70,2**  
млрд рублей



**102,1%**  
к январю – июню  
2023 года



● Млрд рублей

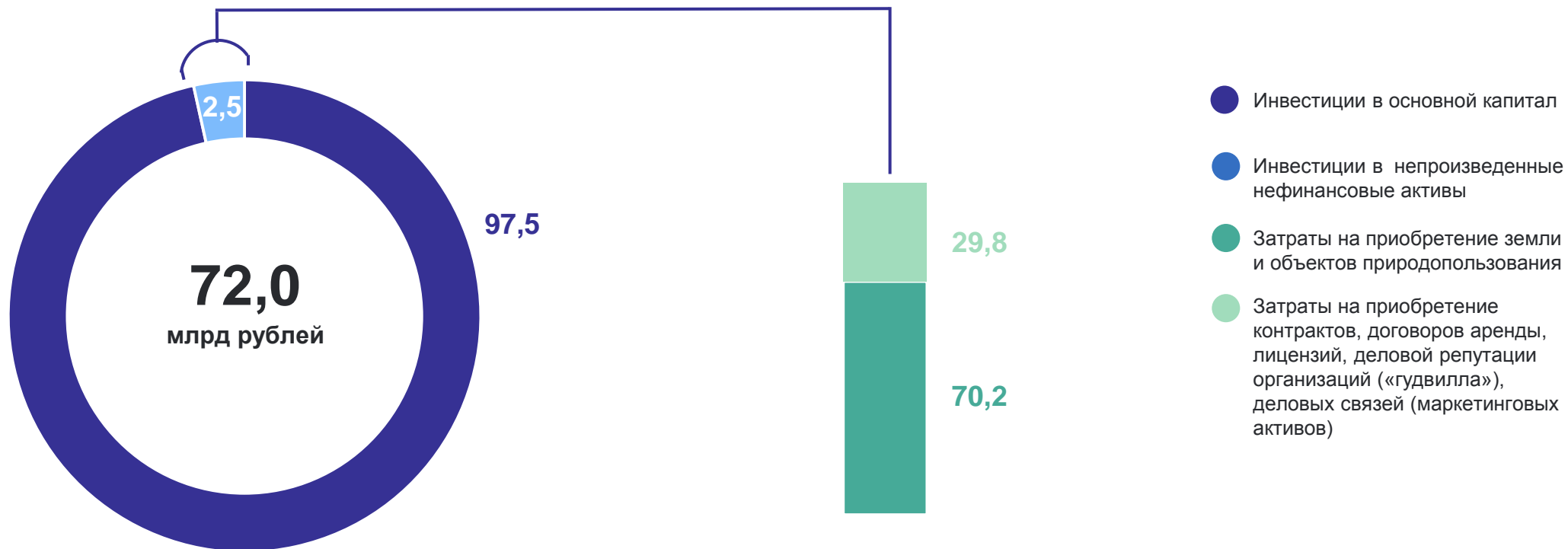
— В % к соответствующему периоду предыдущего года

\*Без субъектов малого предпринимательства и объема инвестиций, не наблюдаемых прямыми статистическими методами.

# СТРУКТУРА ИНВЕСТИЦИЙ В НЕФИНАНСОВЫЕ АКТИВЫ\*

январь – июнь 2024 года, в % к итогу

ВОРОНЕЖСТАТ



\*Без субъектов малого предпринимательства и объема инвестиций, не наблюдаемых прямыми статистическими методами.

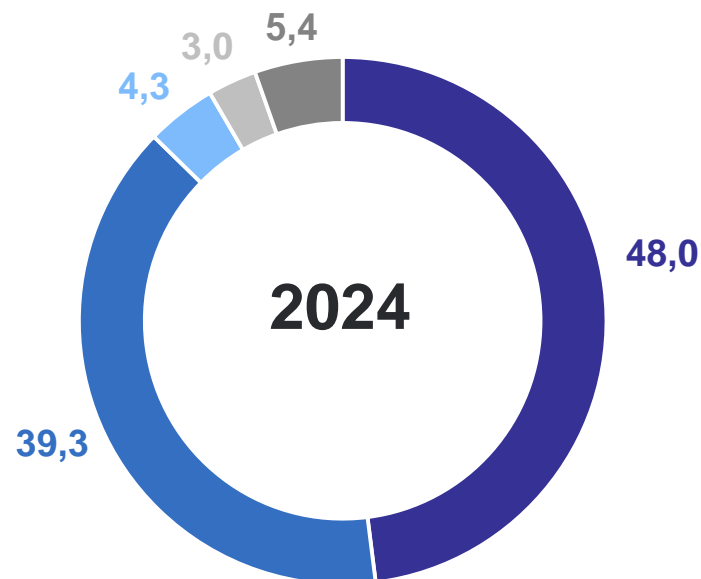
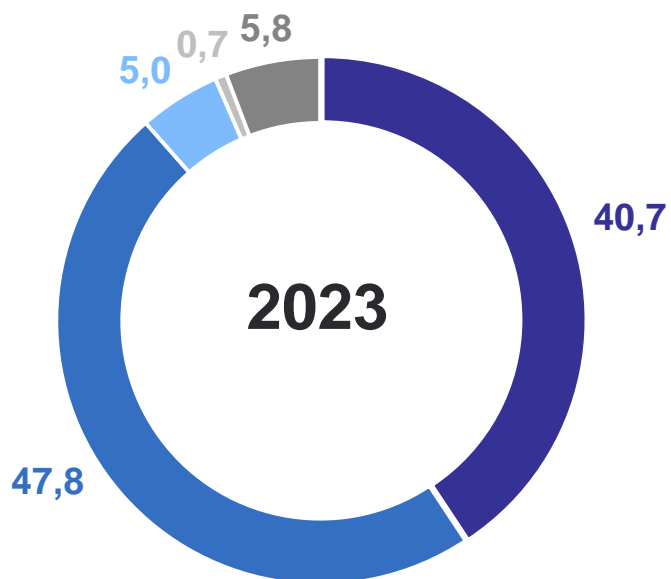
# 2

## **Видовая структура инвестиций в основной капитал**

# ВИДОВАЯ СТРУКТУРА ИНВЕСТИЦИЙ В ОСНОВНОЙ КАПИТАЛ\*

январь – июнь, в % к итогу

ВОРОНЕЖСТАТ



- Машины и оборудование, включая хозяйственный инвентарь и другие объекты
- Здания (кроме жилых) и сооружения, расходы на улучшение земель
- Жилые здания и помещения
- Объекты интеллектуальной собственности
- Прочие

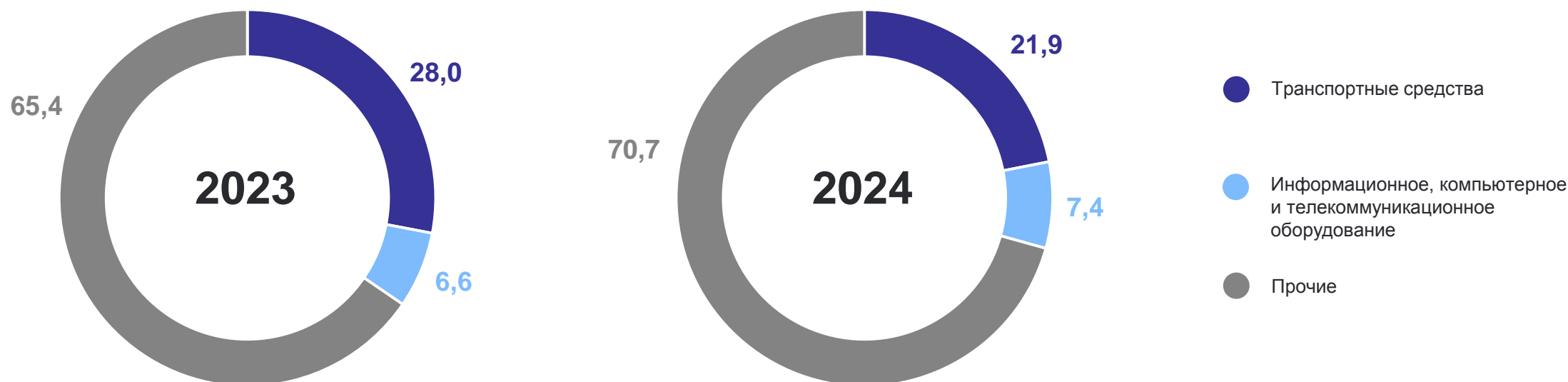
\*Без субъектов малого предпринимательства и объема инвестиций, не наблюдаемых прямыми статистическими методами.



# МАШИНЫ И ОБОРУДОВАНИЕ, ВКЛЮЧАЯ ХОЗЯЙСТВЕННЫЙ ИНВЕНТАРЬ И ДРУГИЕ ОБЪЕКТЫ\*

январь – июнь, в % к итогу

ВОРОНЕЖСТАТ



\*Без субъектов малого предпринимательства и объема инвестиций, не наблюдаемых прямыми статистическими методами.

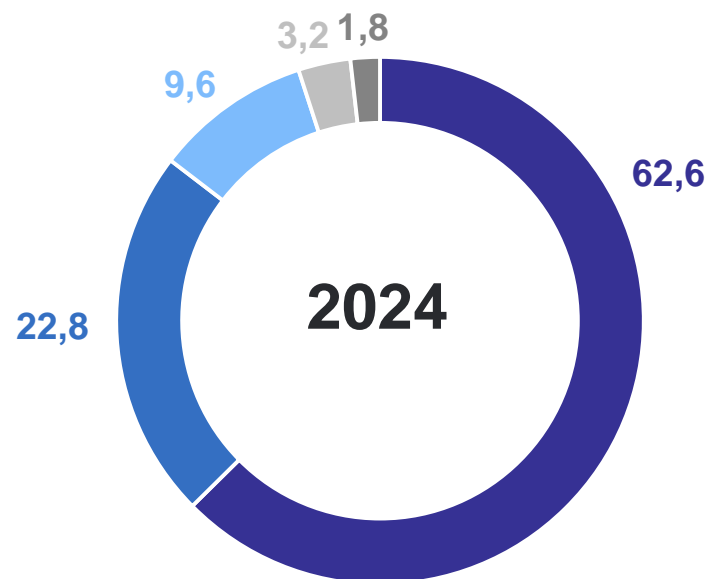
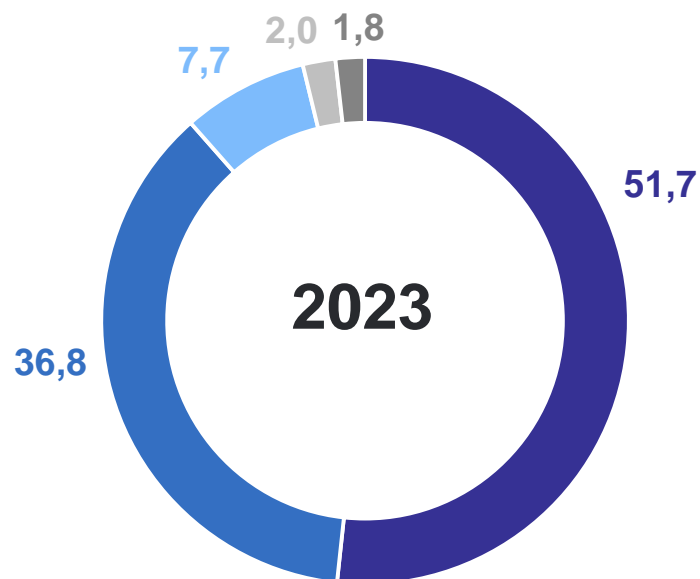
# 3

## **Источники финансирования инвестиций в основной капитал**

# ИСТОЧНИКИ ФИНАНСИРОВАНИЯ ИНВЕСТИЦИЙ В ОСНОВНОЙ КАПИТАЛ\*

январь – июнь, в % к итогу

ВОРОНЕЖСТАТ



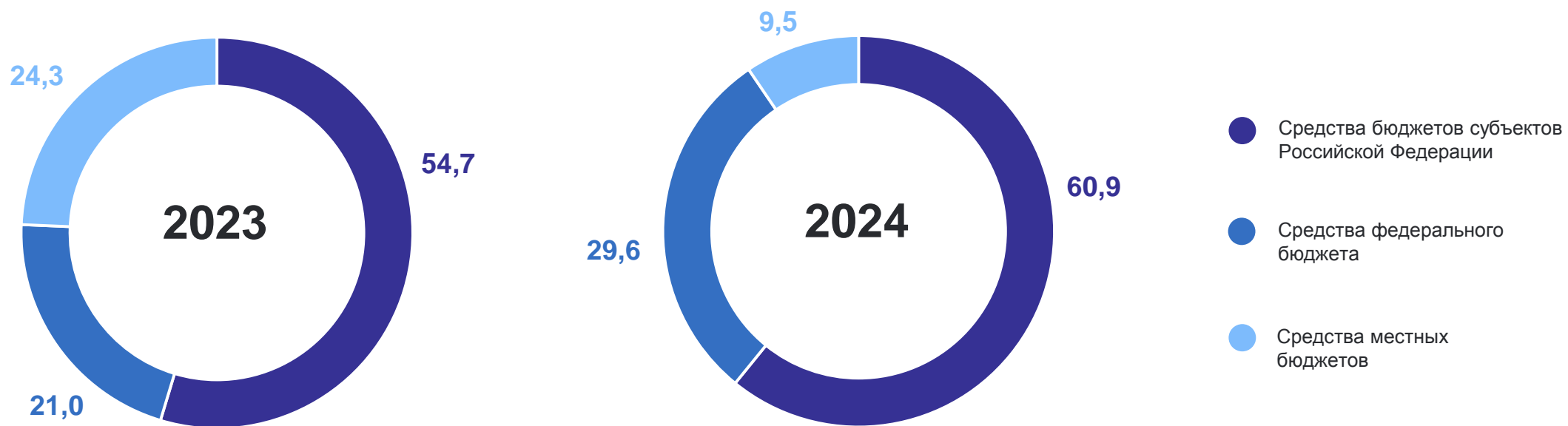
- Собственные средства
- Бюджетные средства
- Кредиты банков
- Заемные средства других организаций
- Прочие

\*Без субъектов малого предпринимательства и объема инвестиций, не наблюдаемых прямыми статистическими методами.

# БЮДЖЕТНЫЕ СРЕДСТВА\*

январь – июнь, в % к итогу

ВОРОНЕЖСТАТ



\*Без субъектов малого предпринимательства и объема инвестиций, не наблюдаемых прямыми статистическими методами.

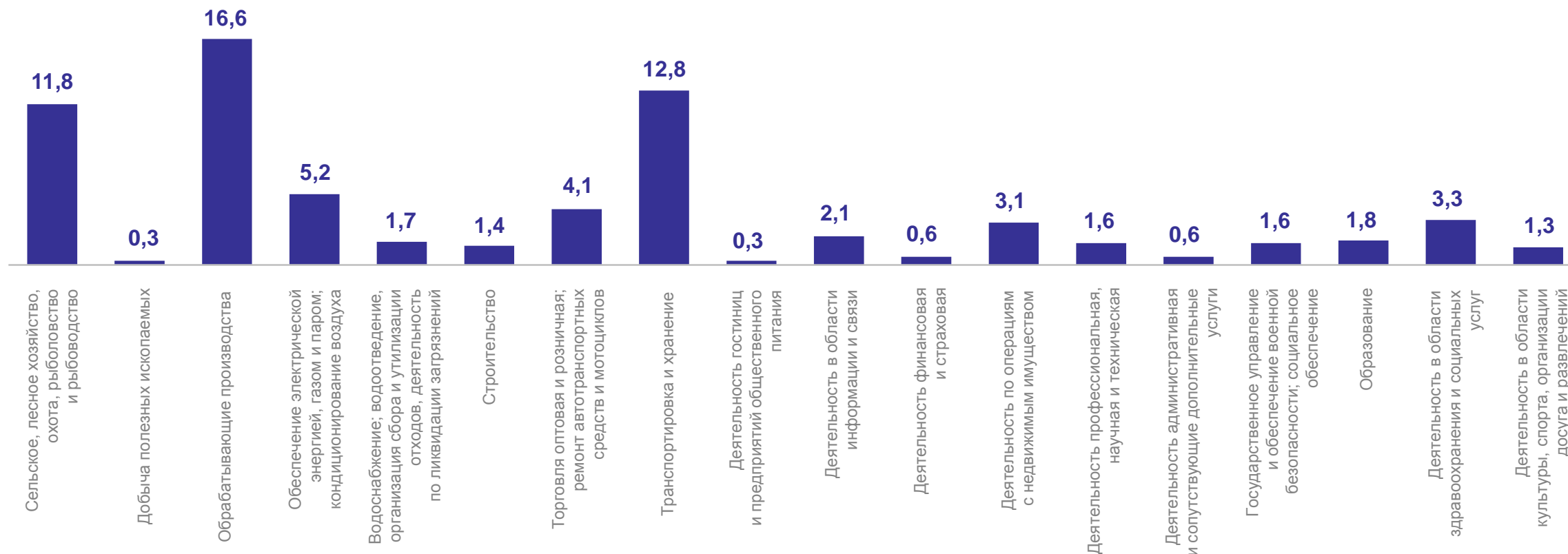
**4**

**Инвестиции в основной капитал  
по видам экономической  
деятельности**

# ИНВЕСТИЦИИ В ОСНОВНОЙ КАПИТАЛ ПО ВИДАМ ЭКОНОМИЧЕСКОЙ ДЕЯТЕЛЬНОСТИ\*

январь – июнь 2024 года, млрд рублей

ВОРОНЕЖСТАТ

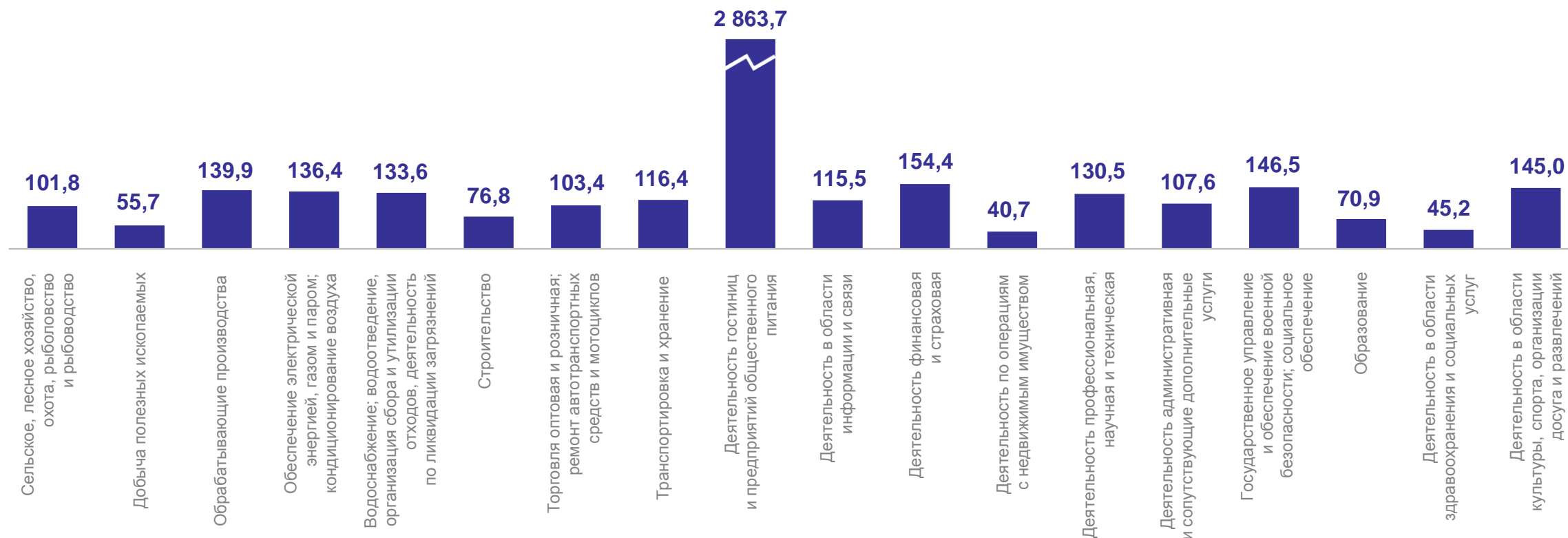


\*Без субъектов малого предпринимательства и объема инвестиций, не наблюдаемых прямыми статистическими методами.

# ИНВЕСТИЦИИ В ОСНОВНОЙ КАПИТАЛ ПО ВИДАМ ЭКОНОМИЧЕСКОЙ ДЕЯТЕЛЬНОСТИ\*

январь – июнь 2024 года, в % к соответствующему периоду предыдущего года

ВОРОНЕЖСТАТ

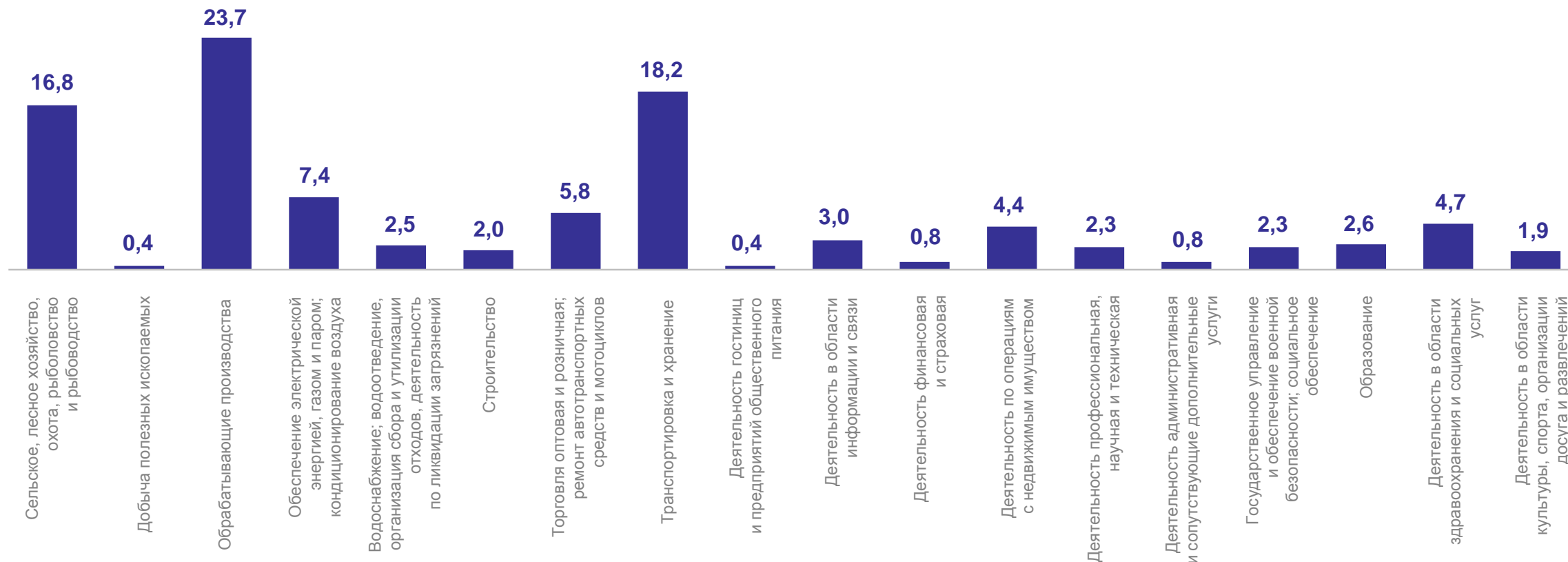


\*Без субъектов малого предпринимательства и объема инвестиций, не наблюдаемых прямыми статистическими методами.

# ИНВЕСТИЦИИ В ОСНОВНОЙ КАПИТАЛ ПО ВИДАМ ЭКОНОМИЧЕСКОЙ ДЕЯТЕЛЬНОСТИ\*

январь – июнь 2024 года, в % к общему объему инвестиций

ВОРОНЕЖСТАТ



\*Без субъектов малого предпринимательства и объема инвестиций, не наблюдаемых прямыми статистическими методами.



5

**Инвестиции в основной капитал  
по Центральному Федеральному  
округу**

# ИНВЕСТИЦИИ В ОСНОВНОЙ КАПИТАЛ ПО ЦЕНТРАЛЬНОМУ ФЕДЕРАЛЬНОМУ ОКРУГУ\*

январь – июнь 2024 года

Российская Федерация

**14 370,4** млрд рублей

**110,9%**

к январю – июню 2023 года

Центральный  
Федеральный округ

**4 261,2** млрд рублей

**107,3%**

к январю – июню 2023 года

Млрд рублей



В % к соответствующему периоду предыдущего года



\*По полному кругу хозяйствующих субъектов.